


Dør Pixabay

Tal om hvor den er i rummet – hvordan lukker man den op og i (håndtag)



Trold Pixabay

Kig på trolden, tal om hvordan han ser ud. Kig i "ekstra materialerne" og se de to forskellige trold.



Mæt Pixabay / Freepik

Tal om forskellen på at være sulten og mæt. Se på troldens mave, den er hel tyk



Rugbrød Pixabay

Hvem kan lide rugbrød, er der nogen der ikke kan lide rugbrød. Tag evt. en skive med og smag på det



Kylling Pixabay

Se på de forskellige billeder af en kylling fra "ekstra materialet" Hvad siger en Kylling? Prøv om I kan sige som en kylling, kan I også sige som en trold?




Agurk Pixabay

Kig på billederne. Tag evt. et stykke agurk med, smag på det.



Tomat Pixabay

Kig på billederne – Tag evt. et stykke tomat med, smag på det.




Gulvet Pixabay

Hvor er det?



Åd Pixabay

Hvordan ser det ud når trolden æder – ser det pænt eller grimt ud



Gode ord

Titel:

Troldetårnet

Forfatter:

Mette Kappel

Illustrator:

Rasmus Bregnhøj



Pixabay

Dør



Pixabay

Trold



Pixabay / Freepik

Mæt




Pixabay

Rugbrød



Pixabay

Kylling




Pixabay

Agurk



Pixabay

Tomat



Pixabay

Gulvet



Pixabay

Ad